สำนักงานตรวจบัญชีสหกรณ์ที่ 3
Cooperative Auditing office Region 3

สรุปผลการปฏิบัติงาน ในภาพรวมสตท.3 ปีงบประมาณ 2561

ณ วันที่ 30 กันยายน 2561

สรุปสถานภาพของสหกรณ์และกลุ่มเกษตรกร

จำนวนที่ต้องตรวจสอบ 1,029 แห่ง

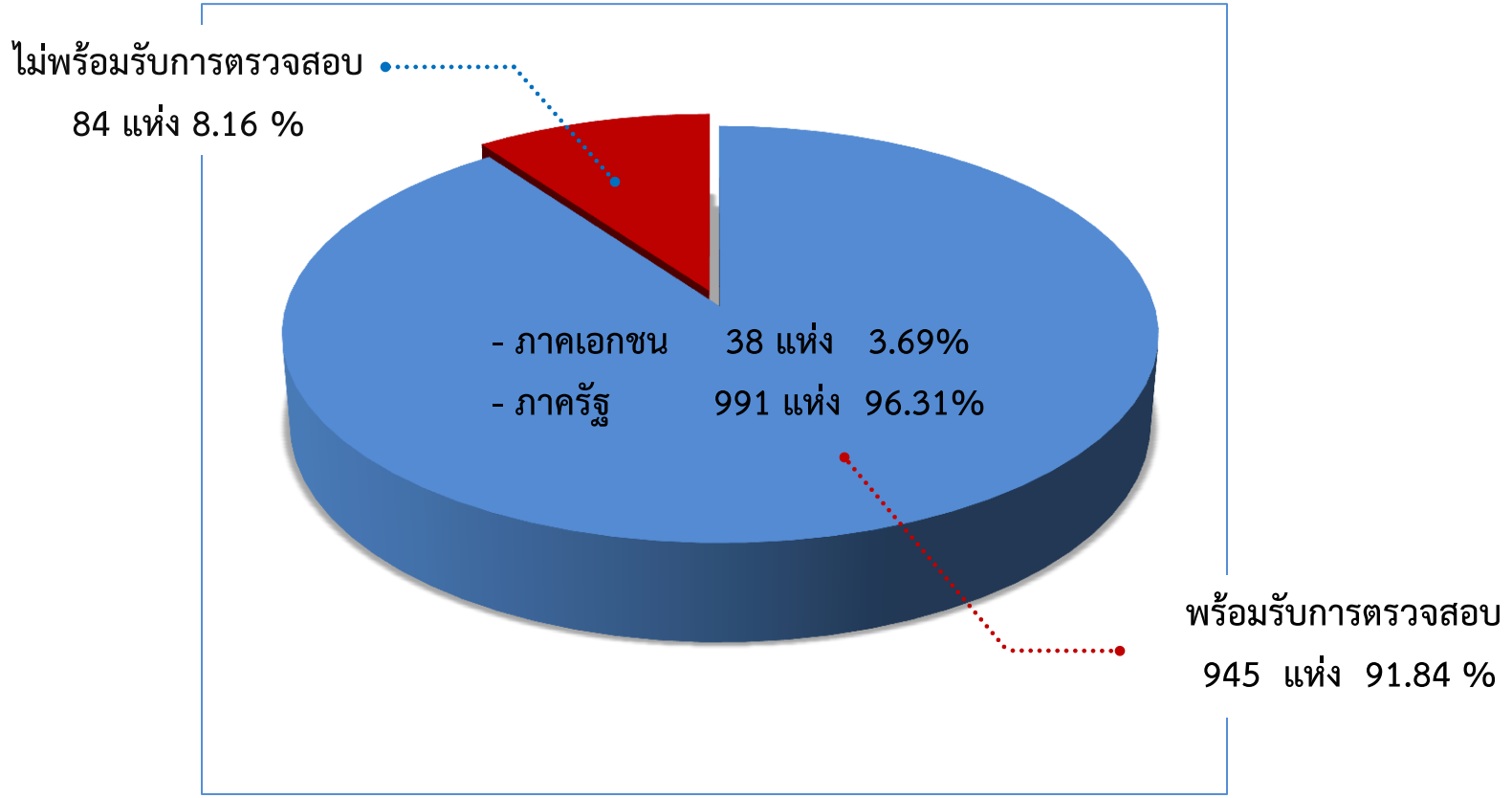

❖ งานสอบบัญชีโดยผู้สอบบัญชีภาครัฐ

โครงการ/กิจกรรม	หน่วยนับ	แผนงาน		ผลงาน	ร้อยละ	
		ทั้งปี	สะสม		สะสม	ทั้งปี
➢ **กลุ่มพร้อมรับการตรวจสอบ**						
- สอบบัญชีระหว่างปี	แห่ง	1,117	1,117	1,119	100.18	100.18
- สอบบัญชีประจำปี	แห่ง	934	934	927	99.25	99.25
- ประเมินคุณภาพโดยสตท.	แห่ง	66	66	66	100	100
- ใช้ CATs ช่วยตรวจสอบ	แห่ง			130		
- ใช้ ACL ช่วยตรวจสอบ	แห่ง			32		
- การสอบบัญชีสหกรณ์ครบวงจร EWP	แห่ง			187		
➢ **กลุ่มไม่พร้อมรับการตรวจสอบ**						
- วางระบบบัญชีและการควบคุมภายใน	แห่ง	22	22	22	100	100
- การเข้าตรวจแนะนำการบัญชี	แห่ง	56	56	56	100	100
- การติดตามการเสนอเลิก	แห่ง	9	9	9	100	100
- สอบบัญชีประจำปี	แห่ง			32		

❖ งานสอบบัญชีโดยผู้สอบบัญชีภาครัฐ

ตัวชี้วัดตามงปม

เชิงปริมาณ : จำนวนสหกรณ์และกลุ่มเกษตรกรได้รับการตรวจสอบบัญชี

เชิงคุณภาพ : 1. ร้อยละ 92 ของสหกรณ์และกลุ่มเกษตรกร ได้รับการตรวจสอบบัญชีภายในเวลามาตรฐานเวลาที่กำหนด

2. ร้อยละ 9 ของสหกรณ์ภาคเกษตรที่จัดทำบัญชีและงบการเงินได้ (สก.ภาคเกษตรกลุ่มไม่พร้อมรับการตรวจสอบ)

ตัวชี้วัดเชิงปริมาณ

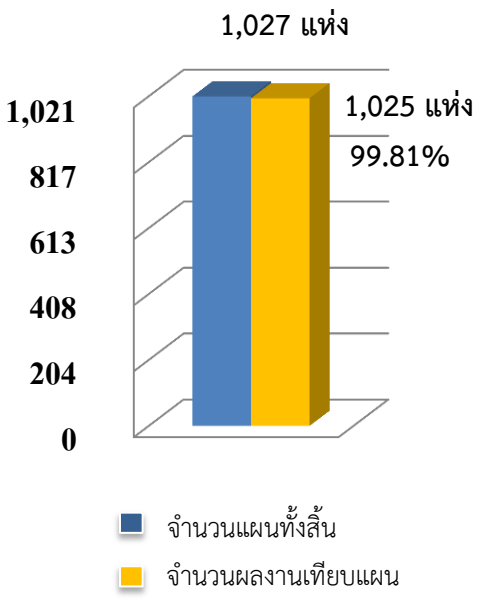

ตัวชี้วัดเชิงคุณภาพ

1

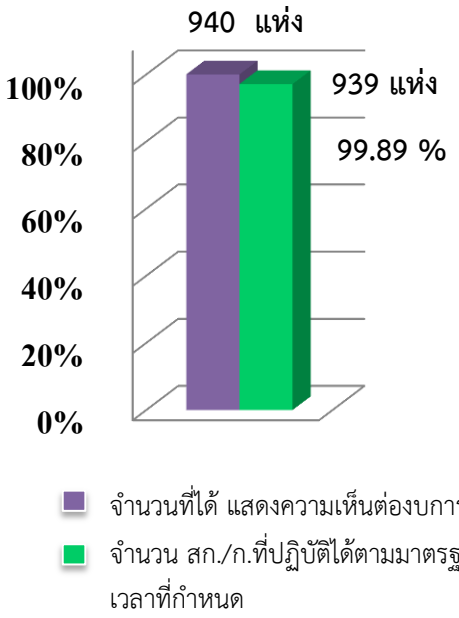

2

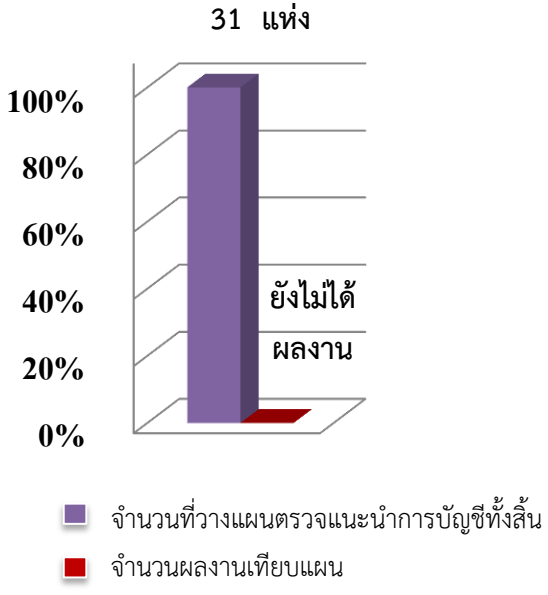

❖ งานสอบบัญชีโดยผู้สอบบัญชีภาคเอกชน

โครงการ/กิจกรรม	หน่วยนับ	แผนงาน		ผลงาน	ร้อยละ	
		ทั้งปี	สะสม		สะสม	ทั้งปี
➢ วิเคราะห์โครงสร้างเงินทุนและความเสี่ยง	แห่ง	28	28	28	100	100
➢ การตรวจสอบมาตรฐานบัญชีสหกรณ์ ณ ที่ทำการสหกรณ์	แห่ง	17	17	18	105.88	105.88
➢ ประเมินคุณภาพโดยสตท.	แห่ง	20	20	20	100	100

❖ งานสอบบัญชีที่ชำระบัญชี

โครงการ/กิจกรรม	หน่วยนับ	แผนงานทั้งปี	ผลงานสะสม	ร้อยละทั้งปี
➢ ผลการสอบบัญชีที่ชำระบัญชี				
- นทส. สั่งเลิก / ประกาศ เลิก	แห่ง	-	256	-
- ติดตามการชำระบัญชี	แห่ง	-	134	-
- รับรองงบแสดงฐานะการเงิน ณ วันรับมอบทรัพย์สิน	แห่ง	-	196	-
- อนุมัติ/รับทราบงบแสดงฐานการเงิน	แห่ง	-	44	-
- ตรวจสอบและรับรองบัญชีที่ชำระ	แห่ง	-	37	-

❖ งานพัฒนาสหกรณ์ : 1. การยกระดับสหกรณ์ภาคเกษตรทั้งระบบ

โครงการ/กิจกรรม	หน่วยนับ	แผนงาน		ผลงาน	ร้อยละ	
		ทั้งปี	สะสม		สะสม	ทั้งปี
➢ โครงการพัฒนานักบริหารสหกรณ์ให้ใช้ข้อมูลทางการเงินการบัญชีอย่างมืออาชีพ						
- อบรมคณะกรรมการ	แห่ง	89	89	89	100	100
	ราย	445	445	382	85.84	85.84
- กำกับแนะนำ	ครั้ง	88	88	88	100	100
- ติดตามประเมินผล	แห่ง	88	88	88	100	100

ตัวชี้วัด ตาม งปม

เชิงปริมาณ : จำนวนสหกรณ์และกลุ่มเกษตรกรที่ได้รับการฝึกอบรมด้านการบริหารจัดการด้านการเงินการบัญชี

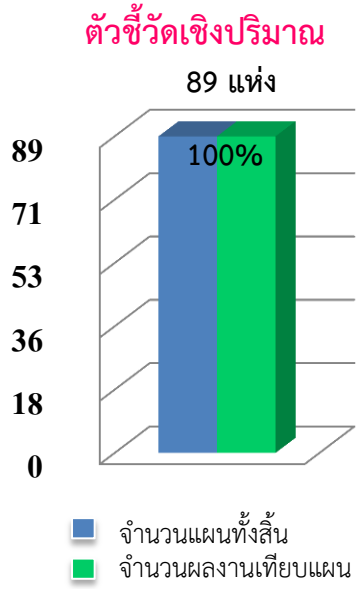

❖ งานพัฒนาสหกรณ์ : 1. การยกระดับสหกรณ์ภาคเกษตรทั้งระบบ

โครงการ/กิจกรรม	หน่วยนับ	แผนงาน		ผลงาน	ร้อยละ	
		ทั้งปี	สะสม		สะสม	ทั้งปี
➢ โครงการเสริมสร้างความรู้ความเข้าใจเศรษฐกิจขั้นพื้นฐานแก่สมาชิกสหกรณ์						
- จำนวนที่อบรมให้ความรู้แก่สมาชิกสหกรณ์	แห่ง	41	41	41	100	100
	ราย	2,550	2,550	2,550	100	100
- ติดตามประเมินผล	แห่ง	41	41	41-	100	100
	ราย	255	255	255	100	100

ตัวชี้วัด ตาม งปม

เชิงปริมาณ : จำนวนสมาชิกของสหกรณ์ได้รับการอบรมความรู้ความเข้าใจเศรษฐกิจการเงินขั้นพื้นฐาน

เชิงคุณภาพ : ร้อยละ 62 ของเกษตรกรเป้าหมายที่มีความรู้ความเข้าใจในการจัดทำบัญชี

ตัวชี้วัดเชิงปริมาณ

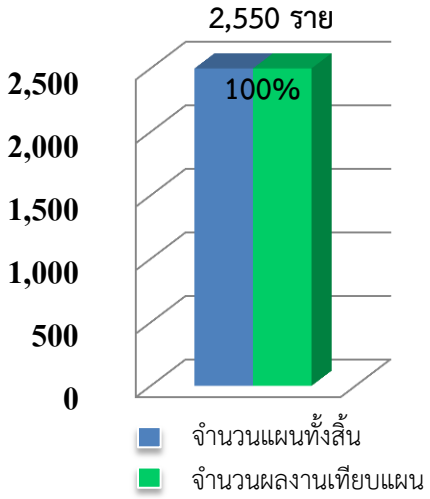

ตัวชี้วัดเชิงคุณภาพ

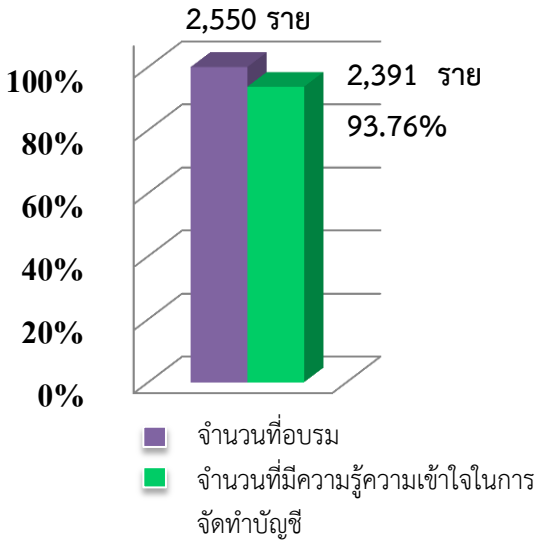

❖ งานพัฒนาสหกรณ์ : 2. การเสริมสร้างความเข้มแข็งในการจัดทำบัญชีและงบการเงินแก่สหกรณ์ภาคการเกษตร

โครงการ/กิจกรรม	หน่วยนับ	แผนงาน		ผลงาน	ร้อยละ	
		ทั้งปี	สะสม		สะสม	ทั้งปี
➢ **โครงการสร้างความเข้มแข็งในการจัดทำบัญชีและงบการเงินแก่สหกรณ์**						
- อบรมผู้รับผิดชอบจัดทำบัญชี	แห่ง	131	131	131	100	100
- กำกับแนะนำ	ครั้ง	206	180	180	100	87.38
- ติดตามประเมินผล	แห่ง	131	131	131	100	100
➢ **โครงการเพิ่มศักยภาพการจัดทำงบการเงินแก่สหกรณ์**						
- อบรมผู้รับผิดชอบจัดทำบัญชี	แห่ง	10	10	10	100	100
- กำกับแนะนำ	ครั้ง	23	17	17	100	73.91
- ติดตามประเมินผล	แห่ง	10	10	10	100	100

ตัวชี้วัด ตาม งปม

เชิงปริมาณ : จำนวนสหกรณ์และกลุ่มเกษตรกรได้รับการฝึกอบรมด้านบริหารจัดการทางการเงินการบัญชี

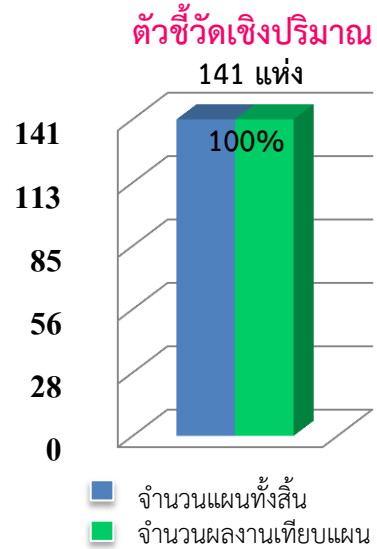

❖ งานพัฒนาสหกรณ์ : 3. โครงการสร้างความเชื่อมั่นต่อการทำธุรกรรมทางการเงินของสมาชิกสหกรณ์

โครงการ/กิจกรรม	หน่วยนับ	แผนงาน		ผลงาน	ร้อยละ	
		ทั้งปี	สะสม		สะสม	ทั้งปี
➢ โครงการสร้างความเชื่อมั่นต่อการทำธุรกรรมทางการเงินของสมาชิกสหกรณ์						
- จำนวนสมาชิกที่ดำเนินการยืนยันยอด	ราย	4,160	4,160	4,160	100	100

ตัวชี้วัด ตาม งปม

เชิงปริมาณ : จำนวนสมาชิกกลุ่มเป้าหมายได้รับการตรวจสอบความถูกต้องในการทำธุรกรรมด้านการเงินกับสหกรณ์

ตัวชี้วัดเชิงปริมาณ

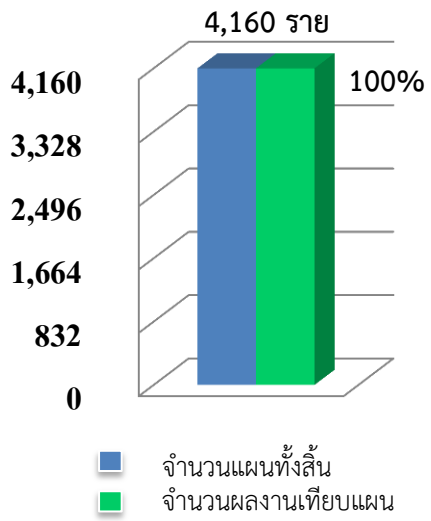

ผลผลิตที่ 2 เกษตรกร เยาวชน และประชาชนกลุ่มเป้าหมายได้รับการพัฒนาศักยภาพทางบัญชี

❖ งานพัฒนาบัญชีรายบุคคล

โครงการ/กิจกรรม	หน่วยนับ	แผนงาน		ผลงาน	ร้อยละ	
		ทั้งปี	สะสม		สะสม	ทั้งปี
➢ โครงการส่งเสริมการจัดทำบัญชีต้นทุนอาชีพ						
- จำนวนครูบัญชีที่ได้รับการอบรม	ราย	476	476	477	100.21	100.21
- จำนวนที่อบรมการจัดทำบัญชีต้นทุนอาชีพ	ราย	14,300	14,300	14,300	100	100
- กำกับแนะนำ	ราย	2,860	2,860	2,860	100	100
- ติดตามประเมินผล	ราย	172	172	172	100	100

ตัวชี้วัดตามงปม/โครงการ

เชิงปริมาณ : จำนวนเกษตรกรกลุ่มเป้าหมายได้รับการสอนแนะการจัดทำบัญชีต้นทุนอาชีพ (14,300 ราย)

เชิงคุณภาพ : 1. ร้อยละ 62 ของเกษตรกรเป้าหมายที่มีความรู้ความเข้าใจในการจัดทำบัญชี

2. ร้อยละ 12 ของเกษตรกรที่สามารถนำข้อมูลทางบัญชีไปใช้ในการพัฒนาอาชีพ

ตัวชี้วัดเชิงปริมาณ

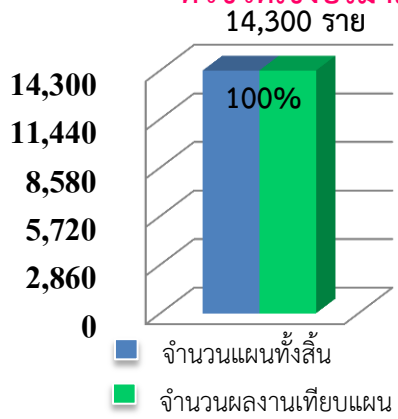

ตัวชี้วัดเชิงคุณภาพ

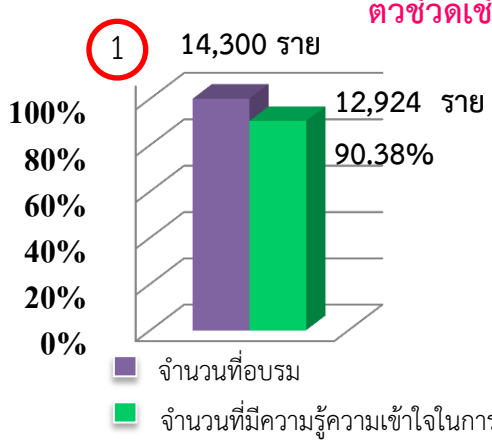

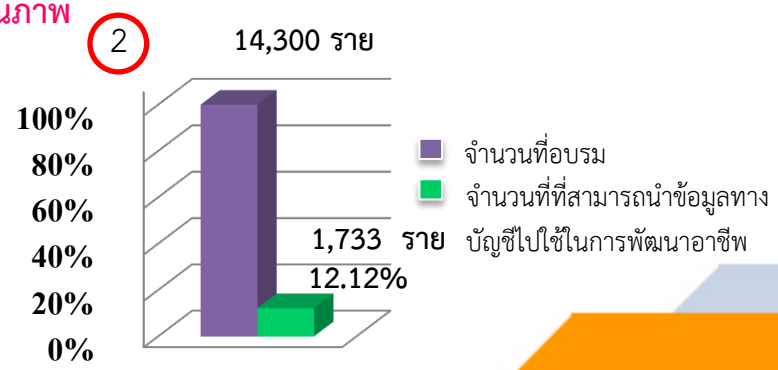

❖ งานพัฒนาบัญชีรายบุคคล (ต่อ)

โครงการ/กิจกรรม	หน่วยนับ	แผนงาน		ผลงาน	ร้อยละ	
		ทั้งปี	สะสม		สะสม	ทั้งปี
➢ **โครงการพัฒนาเกษตรที่ทำบัญชีได้ใช้บัญชีเป็น**						
- จำนวนที่อบรมการใช้ข้อมูลทางบัญชีในการประกอบอาชีพ	ราย	1,800	1,800	1,800	100	100
- กำกับแนะนำ	ราย	1,800	1,800	1,799	99.94	99.94
- ติดตามประเมินผล	ราย	180	180	180	100	100

ตัวชี้วัดตามงปม/โครงการ

เชิงปริมาณ : จำนวนเกษตรกรกลุ่มเป้าหมายได้รับการฝึกอบรมการใช้ข้อมูลทางบัญชีในการประกอบอาชีพ (1,800 ราย)

เชิงคุณภาพ : 1. ร้อยละ 62 ของเกษตรกรเป้าหมายที่มีความรู้ความเข้าใจในการจัดทำบัญชี

2. ร้อยละ 12 ของเกษตรกรที่สามารถนำข้อมูลทางบัญชีไปใช้ในการพัฒนาอาชีพ

ตัวชี้วัดเชิงปริมาณ

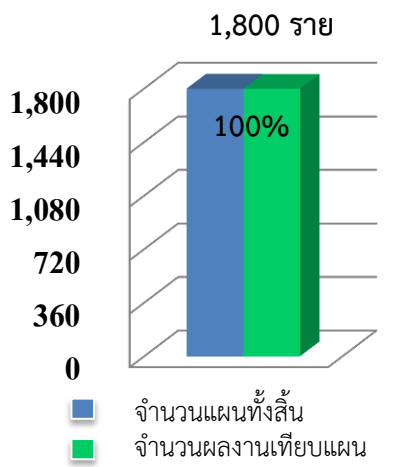

ตัวชี้วัดเชิงคุณภาพ

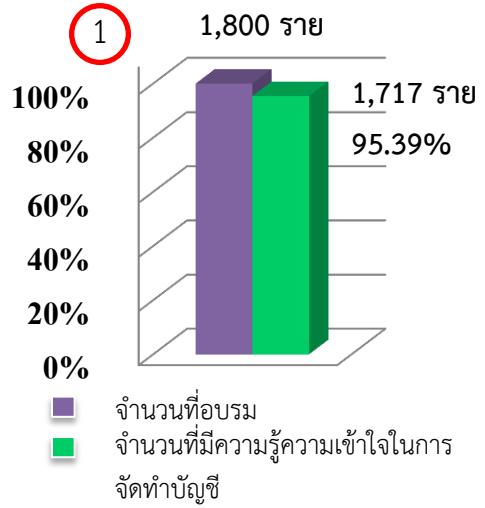

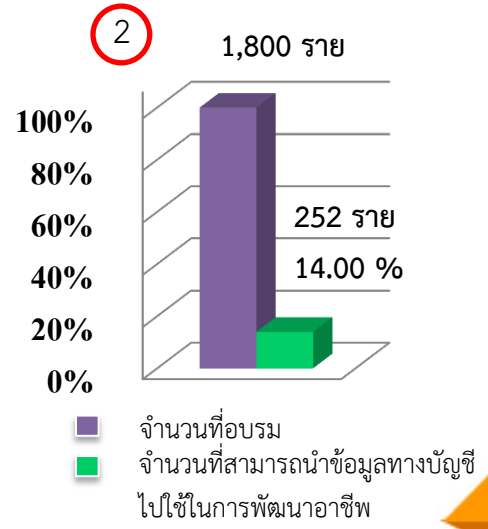

❖ งานพัฒนาบัญชีรายบุคคล (ต่อ)

โครงการ/กิจกรรม	หน่วยนับ	แผนงาน		ผลงาน	ร้อยละ	
		ทั้งปี	สะสม		สะสม	ทั้งปี
➢ **โครงการพัฒนาเกษตรกรให้ใช้ข้อมูลอย่างยั่งยืน**						
- จำนวนที่อบรมการใช้ข้อมูลทางบัญชีในการประกอบอาชีพ	ราย	1,120	1,120	1,120	100	100
- กำกับแนะนำ	ราย	1,120	1,120	1,118	99.82	99.82
- ติดตามประเมินผล	ราย	112	112	112	100	100

ตัวชี้วัดตามงปม/โครงการ

เชิงปริมาณ : จำนวนเกษตรกรเป้าหมายได้รับการอบรมการเพิ่มศักยภาพในการประกอบอาชีพอย่างยั่งยืน(1,200 ราย)

เชิงคุณภาพ : 1. ร้อยละ 62 ของเกษตรกรเป้าหมายที่มีความรู้ความเข้าใจในการจัดทำบัญชี

2. ร้อยละ 40 ของเกษตรกรเป้าหมายสามารถจัดทำบัญชีต้นทุนรายอาชีพได้

ตัวชี้วัดเชิงปริมาณ

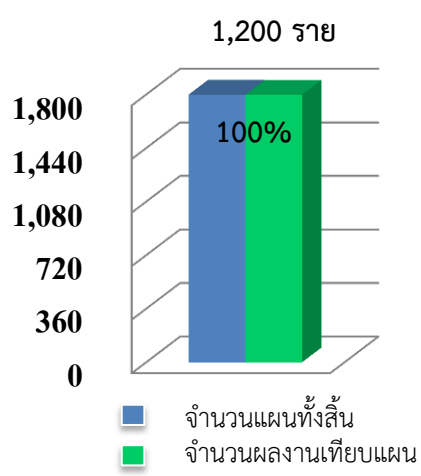

ตัวชี้วัดเชิงคุณภาพ

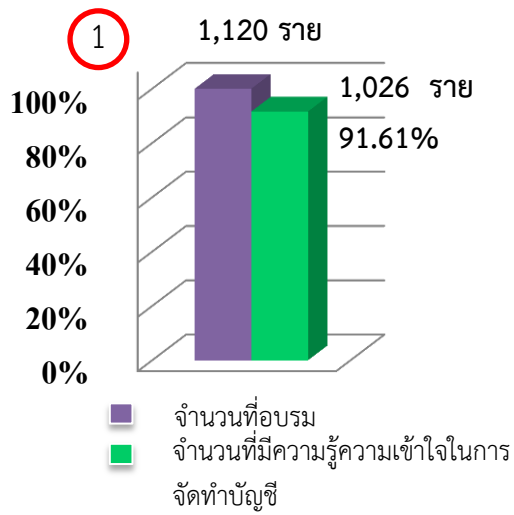

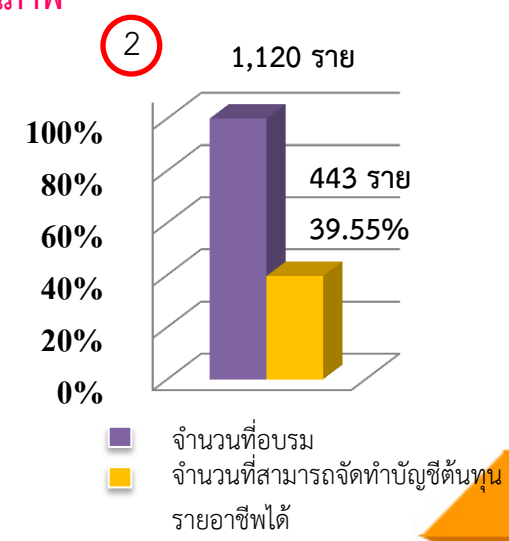

โครงการ/กิจกรรม	หน่วยนับ	แผนงาน		ผลงาน	ร้อยละ	
		ทั้งปี	สะสม		สะสม	ทั้งปี
➢ โครงการระบบส่งเสริมการเกษตรแบบแปลงใหญ่						
- จำนวนครูบัญชีประจำแปลงที่ได้รับการอบรม	ราย	364	364	365	100.27	100.27
- จำนวนที่อบรมการจัดทำบัญชีต้นทุนอาชีพ (ปี 2561)	ราย	10,923	10,923	10,923	100	100
- จำนวนที่กำกับแนะนำการใช้ข้อมูลทางบัญชี (ปี 2561)	ราย	10,923	10,923	10,902	99.81	99.81
- จำนวนที่กำกับแนะนำการใช้ข้อมูลทางบัญชี (ปี 2560)	ราย	2,196	2,196	2,196	100	100
- ติดตามประเมินผล	ราย	1,093	1,093	1,093	100	100

ตัวชี้วัด ตาม งปม

เชิงปริมาณ : จำนวนเกษตรกรกลุ่มเป้าหมายได้รับการฝึกอบรมการจัดทำบัญชีต้นทุนรายอาชีพ (10,923 ราย)

เชิงคุณภาพ : ร้อยละ 40 ของเกษตรกรเป้าหมายสามารถจัดทำบัญชีต้นทุนรายอาชีพได้

ตัวชี้วัดเชิงปริมาณ

10,923 ราย

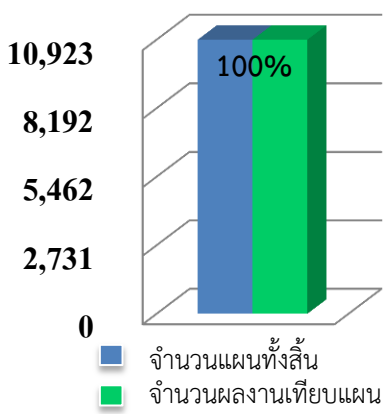

ตัวชี้วัดเชิงคุณภาพ

10,923 ราย

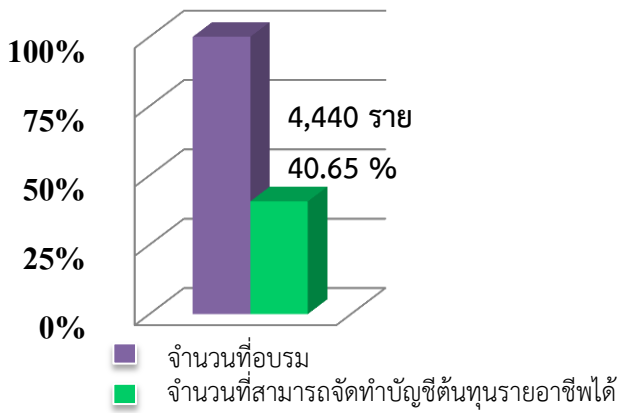

❖ งานบูรณาการพัฒนาศักยภาพการผลิตภาคเกษตร (ต่อ)

โครงการ/กิจกรรม	หน่วยนับ	แผนงาน		ผลงาน	ร้อยละ	
		ทั้งปี	สะสม		สะสม	ทั้งปี
➢ **โครงการส่งเสริมเกษตรทฤษฎีใหม่**						
- จำนวนครูบัญชีที่ได้รับการอบรม	ราย	387	387	387	100	100
- จำนวนที่อบรมการจัดทำบัญชีต้นทุนอาชีพ (ปี 2561)	ราย	11,598	11,598	11,625	100.23	100.23
- จำนวนที่กำกับแนะนำการใช้ข้อมูลทางบัญชี (ปี 2561)	ราย	11,598	11,598	11,625	100.23	100.23
- จำนวนที่กำกับแนะนำการใช้ข้อมูลทางบัญชี (ปี 2560)	ราย	1,058	1,058	1,058	100	100
- ติดตามประเมินผล	ราย	1,160	1,160	1,160	100	100

ตัวชี้วัดตามงปม.

เชิงปริมาณ : จำนวนเกษตรกรเป้าหมายได้รับการอบรมสอนแนะการจัดทำบัญชีต้นทุนประกอบอาชีพ (11,598 ราย)

เชิงคุณภาพ : ร้อยละ 12 ของเกษตรกรเป้าหมายสามารถจัดทำบัญชีต้นทุนรายอาชีพได้

ตัวชี้วัดเชิงปริมาณ

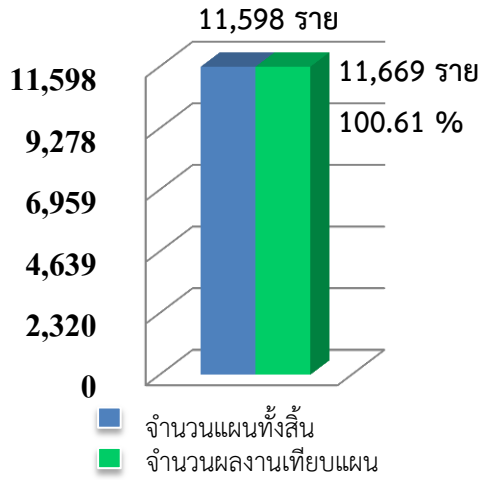

ตัวชี้วัดเชิงคุณภาพ

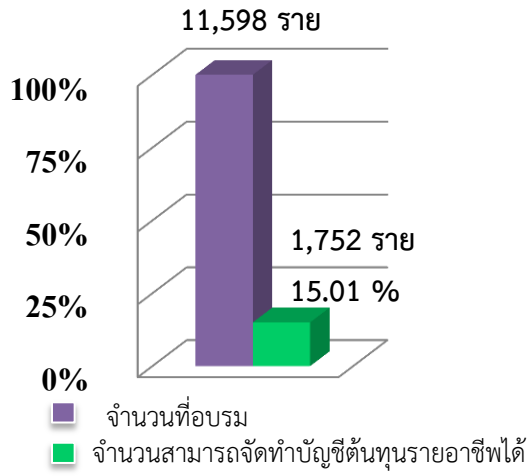

❖ งานบูรณาการพัฒนาศักยภาพการผลิตภาคเกษตร (ต่อ)

โครงการ/กิจกรรม	หน่วยนับ	แผนงาน		ผลงาน	ร้อยละ	
		ทั้งปี	สะสม		สะสม	ทั้งปี
➢ **โครงการบริหารจัดการพื้นที่เกษตรกรรม**						
- จำนวนครูบัญชีที่ได้รับการอบรม	ราย	12	12	12	100	100
- จำนวนที่อบรมการจัดทำบัญชีต้นทุนอาชีพ	ราย	335	335	340	101.49	101.49
- กำกับแนะนำ	ราย	335	335	340	101.49	101.49
- ติดตามประเมินผล	ราย	34	34	36	105.88	105.88

ตัวชี้วัด ตาม งปม

เชิงปริมาณ : จำนวนเกษตรกรกลุ่มเป้าหมายได้รับการอบรมการจัดทำบัญชีต้นทุนรายอาชีพ (335 ราย)

เชิงคุณภาพ : ร้อยละ 35 ของเกษตรกรเป้าหมายสามารถจัดทำบัญชีต้นทุนอาชีพได้

ตัวชี้วัดเชิงปริมาณ

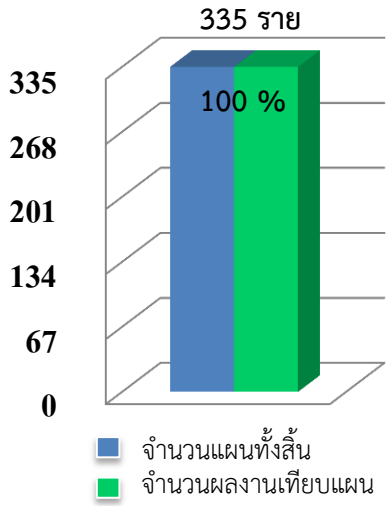

ตัวชี้วัดเชิงคุณภาพ

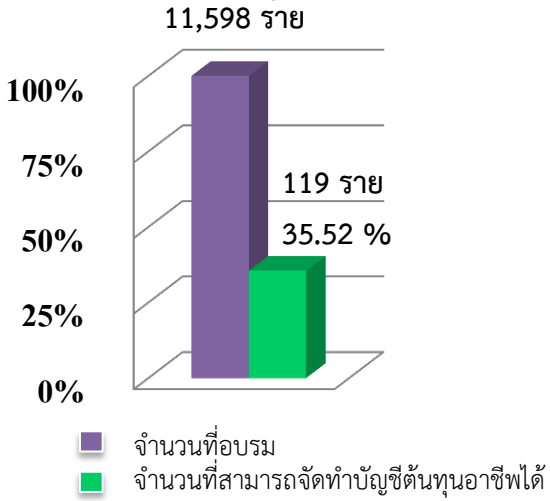

❖ งานบูรณาการพัฒนาศักยภาพการผลิตภาคเกษตร (ต่อ)

โครงการ/กิจกรรม	หน่วยนับ	แผนงาน		ผลงาน	ร้อยละ	
		ทั้งปี	สะสม		สะสม	ทั้งปี
➢ **โครงการศูนย์เรียนรู้การเพิ่มประสิทธิภาพการผลิตสินค้าเกษตร**						
- การพัฒนาฐานเรียนรู้ด้านบัญชีประจำศูนย์แล้วเสร็จ	ศูนย์	101	101	101	100	100
- การพัฒนาศักยภาพครูบัญชีประจำศูนย์	ศูนย์	101	101	101	100	100
- ให้บริการความรู้การจัดทำบัญชี	ศูนย์	-	-	101	-	-
- ติดตามประเมินผล	ราย	101	101	101	100	100

ตัวชี้วัด ตาม งปม

เชิงปริมาณ : จำนวนศูนย์เรียนรู้ฯที่มีการพัฒนาครูบัญชีประจำศูนย์ (101 ศูนย์)

เชิงคุณภาพ : ร้อยละ 90 ของศูนย์เรียนรู้ที่มีครูบัญชีประจำศูนย์สามารถให้บริการความรู้ด้านการจัดทำบัญชีแก่เกษตรกรที่ขอรับบริการได้

ตัวชี้วัดเชิงปริมาณ
101 ศูนย์

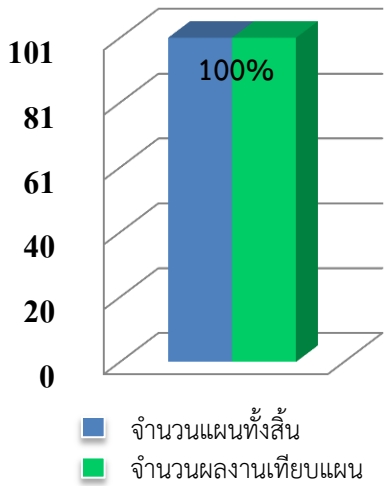

ตัวชี้วัดเชิงคุณภาพ
101 ศูนย์

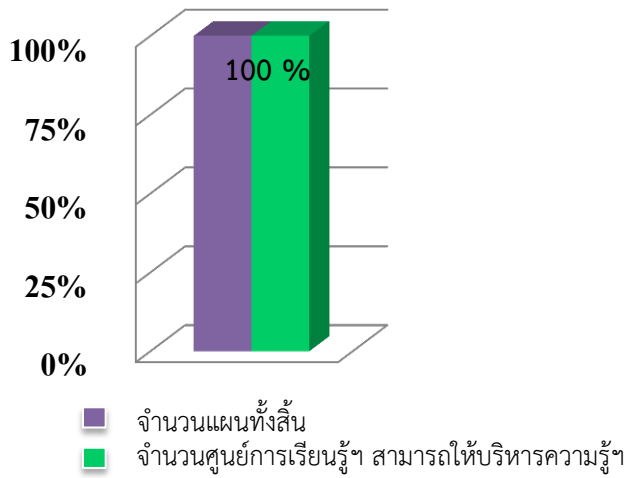

❖ โครงการส่งเสริมและพัฒนาอาชีพภายใต้การจัดที่ดินทำกินให้ชุมชน (คทช.)

โครงการ/กิจกรรม	หน่วยนับ	แผนงาน		ผลงาน	ร้อยละ	
		ทั้งปี	สะสม		สะสม	ทั้งปี
➢ โครงการส่งเสริมและพัฒนาอาชีพภายใต้การจัดที่ดินทำกินให้ชุมชน (คทช.)						
- อบรมครูบัญชี (โดย สตท.)	ราย	31	31	31	100	100
- อบรมเกษตรกร	ราย	939	939	585	62.30	62.30
- กำกับแนะนำ (40% ของอบรม)	ราย	235	235	235	100	100
- ติดตามการจัดทำบัญชี (40% ของอบรม)	ราย	235	235	235	100	100.17
- ประเมินผลครูบัญชี	ราย	31	31	31	100	100
- ติดตามประเมินผล เกษตรกร (โดย สตท.)	ราย	15	15	15	100	100

กิจกรรม
ประเมินผล
ครูบัญชี

ผลงาน จากการสอบถามสำนักงานตรวจบัญชีสหกรณ์จังหวัด เนื่องจาก *ไม่สามารถดูได้จากระบบแผนและผลการปฏิบัติงาน*

❖ 1. งานโครงการพระราชดำริ

โครงการ/กิจกรรม	หน่วยนับ	แผนงาน		ผลงาน	ร้อยละ	
		ทั้งปี	สะสม		สะสม	ทั้งปี
➢ **โครงการพัฒนาเด็กและเยาวชนในถิ่นทุรกันดาร**						
กลุ่มที่ 1 จัดทำบัญชีสหกรณ์นักเรียนไม่ได้						
- สอนแนะการจัดทำบัญชีต้นกล้า	แห่ง	2	2	2	100	100
	คน	80	80	80	100	100
- อบรมการจัดทำบัญชีกิจกรรมสหกรณ์นักเรียน	แห่ง	2	2	2	100	100
	คน	10	10	10	100	100
- กำกับการจัดทำบัญชีกิจกรรมสหกรณ์นักเรียน	แห่ง	2	2	2	100	100
	คน	10	10	10	100	100
- ติดตามประเมินผล	แห่ง	1	1	1	100	100
กลุ่มที่ 2 จัดทำบัญชีสหกรณ์นักเรียนได้แต่ทำงบการเงินไม่ได้						
- สอนแนะการจัดทำบัญชีต้นกล้า	แห่ง	9	9	9	100	100
	คน	360	360	360	100	100
- อบรมการจัดทำรายงานทางการเงิน	แห่ง	9	9	9	100	100
	คน	45	45	45	100	100
- กำกับแนะนำการจัดทำรายงานทางการเงิน	แห่ง	9	3	9	300	100
	คน	45	15	45	300	100
- ติดตามประเมินผล	แห่ง	1	1	2	200	200

❖ 1. งานโครงการพระราชดำริ (ต่อ)

โครงการ/กิจกรรม	หน่วยนับ	แผนงาน		ผลงาน	ร้อยละ	
		ทั้งปี	สะสม		สะสม	ทั้งปี
➢ **โครงการพัฒนาเด็กและเยาวชนในถิ่นทุรกันดาร (ต่อ)**						
กลุ่มที่ 3 จัดทำบัญชีสหกรณ์นักเรียนและงบการเงินได้						
- สอนแนะการจัดทำบัญชีต้นกล้า	แห่ง	1	1	1	100	100
	คน	40	40	40	100	100
- อบรมการใช้ข้อมูลรายงานทางการเงิน	แห่ง	1	1	1	100	100
	คน	5	5	5	100	100
- กำกับแนะนำการใช้ข้อมูลรายงานทางการเงิน	แห่ง	1	-	1	-	100
	คน	5		5		100
- ติดตามการใช้ข้อมูลรายงานทางการเงิน	แห่ง	1	1	1	100	100
	คน	5	5	5	100	100

ตัวชี้วัด ตาม งปม

เชิงปริมาณ : จำนวนกลุ่มเป้าหมายตามโครงการพระราชดำริได้รับการฝึกอบรมการจัดทำบัญชี

เชิงคุณภาพ : 1. ร้อยละ 62 ของกลุ่มเป้าหมายที่มีความรู้ความเข้าใจในการจัดทำบัญชี

2.ร้อยละ 14 ของกลุ่มเป้าหมายที่ผ่านการอบรมสามารถจัดทำบัญชีได้

ตัวชี้วัดเชิงปริมาณ

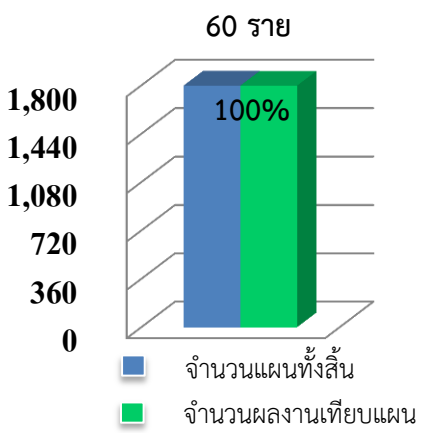

ตัวชี้วัดเชิงคุณภาพ

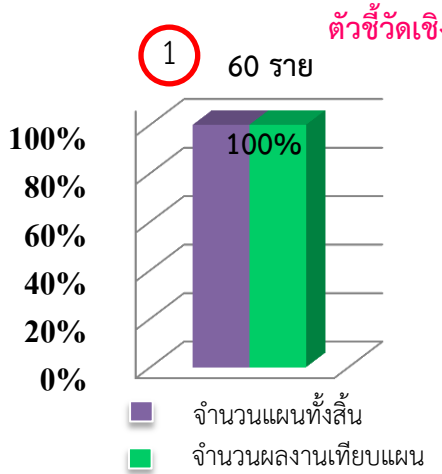

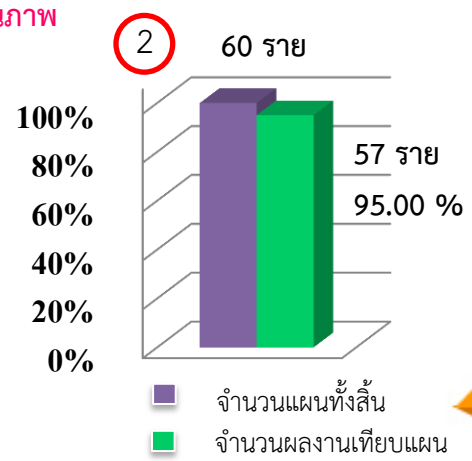

❖ 1. งานโครงการพระราชดำริ (ต่อ)

โครงการ/กิจกรรม	หน่วยนับ	แผนงาน		ผลงาน	ร้อยละ	
		ทั้งปี	สะสม		สะสม	ทั้งปี
➢ โครงการพัฒนากลุ่มอาชีพประชาชนฯ						
- สอนแนะการจัดทำบัญชี	แห่ง	3	3	3	100	100
	คน	6	6	6	100	100
	ครั้ง	12	6	6	100	50.00
- ติดตามตรวจเยี่ยม	แห่ง	3	3	3	100	100
	ครั้ง	6	3	3	100	50.00
- ติดตามประเมินผล	แห่ง	1	1	1	100	100
	ครั้ง	2	2	2	100	100

ตัวชี้วัด ตาม งปม

เชิงปริมาณ : จำนวนกลุ่มเป้าหมายตามโครงการพระราชดำริได้รับการฝึกอบรมการจัดทำบัญชี

เชิงคุณภาพ : 1. ร้อยละ 62 ของกลุ่มเป้าหมายที่มีความรู้ความเข้าใจในการจัดทำบัญชี

2. ร้อยละ 14 ของกลุ่มเป้าหมายที่ผ่านการอบรมสามารถจัดทำบัญชีได้

ตัวชี้วัดเชิงปริมาณ

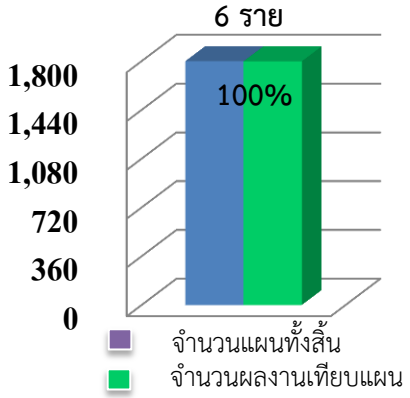

ตัวชี้วัดเชิงคุณภาพ

1

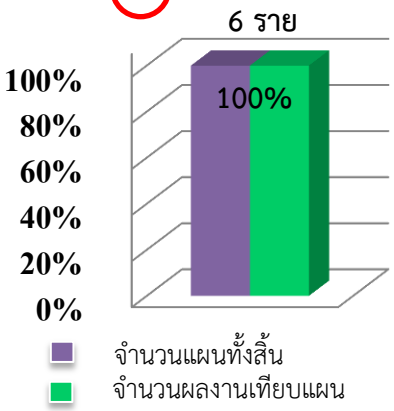

2

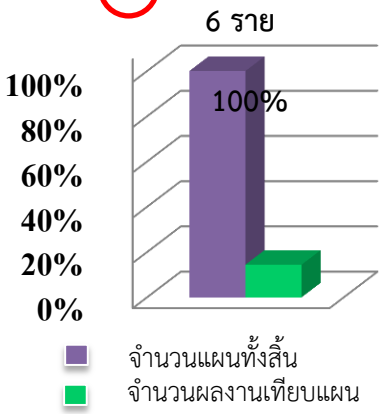

❖ 1. งานโครงการพระราชดำริ (ต่อ)

โครงการ/กิจกรรม	หน่วยนับ	แผนงาน		ผลงาน	ร้อยละ	
		ทั้งปี	สะสม		สะสม	ทั้งปี
➢ โครงการศิลปาชีพ						
1) กลุ่มจัดทำบัญชีไม่ได้						
- อบรมการจัดทำบัญชีต้นทุนอาชีพ	ราย	60	60	60	100	100
- กำกับแนะนำการจัดทำบัญชีกำกับแนะนำ	ราย	60	60	60	100	100
- ติดตามประเมินผล	ราย	9	9	9	100	100
2) กลุ่มจัดทำบัญชีได้						
- อบรมการวิเคราะห์บัญชีต้นทุนอาชีพ	ราย	30	30	30	100	100

ตัวชี้วัด ตาม งปม

เชิงปริมาณ : จำนวนกลุ่มเป้าหมายตามโครงการพระราชดำริได้รับการฝึกอบรมการจัดทำบัญชี

เชิงคุณภาพ : 1. ร้อยละ 62 ของกลุ่มเป้าหมายที่มีความรู้ความเข้าใจในการจัดทำบัญชี

2. ร้อยละ 14 ของกลุ่มเป้าหมายที่ผ่านการอบรมสามารถจัดทำบัญชีได้

ตัวชี้วัดเชิงปริมาณ

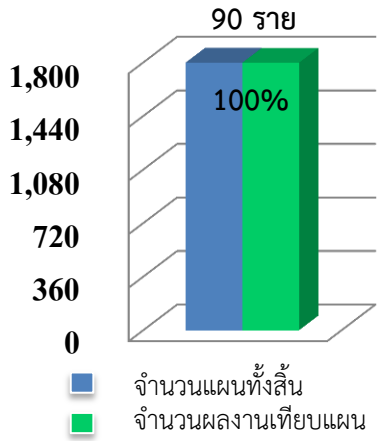

ตัวชี้วัดเชิงคุณภาพ

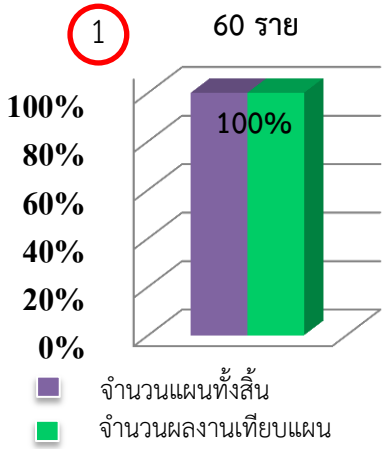

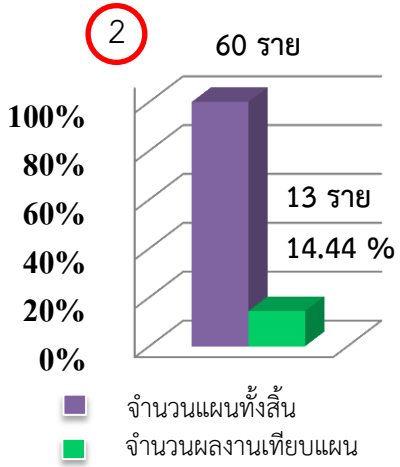

❖ ๒. โครงการคลินิกเกษตรกรเคลื่อนที่

โครงการ/กิจกรรม	หน่วยนับ	แผนงาน		ผลงาน	ร้อยละ	
		ทั้งปี	สะสม		สะสม	ทั้งปี
➢ โครงการคลินิกเกษตรเคลื่อนที่						
- จัดนิทรรศการคลินิกจังหวัดเคลื่อนที่	ครั้ง	60	60	62	103.33	103.33

ตัวชี้วัด ตาม งปม

เชิงปริมาณ : จำนวนครั้งที่จัดนิทรรศการคลินิกเกษตรเคลื่อนที่

ตัวชี้วัดเชิงปริมาณ

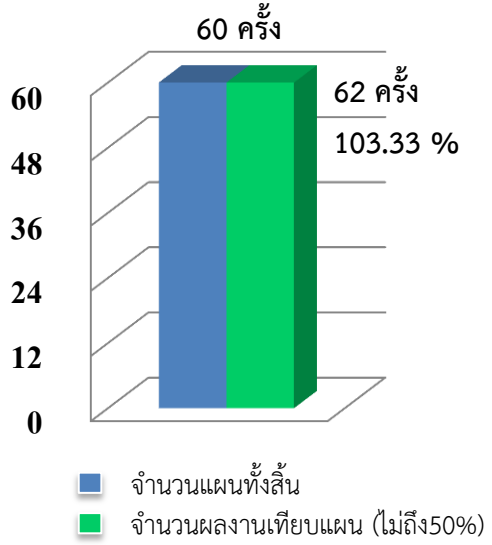

สรุปการเบิกจ่ายงบประมาณทั้งสิ้น

งบรายจ่าย	ได้รับจัดสรร	เบิกจ่าย	ร้อยละ เบิกจ่าย	คงเหลือ	ร้อยละ
งบบุคลากร	31,174,720.77	31,174,720.77	100	-	-
งบดำเนินงาน	40,512,182.43	40,512,182.43	100	-	-
รายจ่ายประจำ	**71,686,903.20**	**71,686,903.20**	**100**	**-**	**-**
งบลงทุน	3,393,500.00	3,393,500.00	100	-	-
ภาพรวม	**75,080,403.20**	**75,080,403.20**	**100**	**-**	**-**